



**« راهنمای پرداخت و امضاء الکترونیک در سامانه ثبت شرکتها و
مؤسسات غیر تجاری »**

دفتر توسعه سامانه ها و خدمات الکترونیک

بهمن 1400

راهنمای پرداخت و امضاء الکترونیک در سامانه ثبت شرکتها و موسسات غیرتجاری

پس از تایید گواهی تاسیس شرکت در بخش درون سازمانی، مقتضی است دارنده سمت "امضاء کننده دفتر قانونی" به منظور امضاء و تحویل آگهی همچنین پرداخت حقوق دولتی به مراجع ثبت شرکتها مراجعه نماید. با راه اندازی پرداخت الکترونیکی و احراز هویت هوشمند و درج امضاء الکترونیک برای اشخاصی که دارنده کارت ملی هوشمند هستند، امکانی فراهم گردیده تا بدون نیاز به مراجعه حضوری مراحل مذکور انجام گردد.

1) جستجوی شماره پیگیری درخواست در سامانه ثبت شرکتها و موسسات غیرتجاری به آدرس irsherkat.ssaa.ir و مشاهده مستند "پیش نویس آگهی" (در صورت مشاهده هرگونه مغایرت می-بایست به مراجع ثبت شرکتها مراجعه فرمایند)

2) پرداخت الکترونیکی حقوق دولتی محاسبه شده برای گواهی تاسیس

نام شخص حقوقی : تراز نیشاب کوهتا

شماره پیگیری : ۲۲۲۹۷۴۹۴۱۲۸۱۲۷۶۳۷۷

زمان پذیرش : ۱۴۰۲/۰۱/۲۱

واحد ثبتی : اداره ثبت شرکت ها و موسسات غیرتجاری تهران

نوع شخصیت حقوقی : شرکت سهامی خاص

وضعیت : ارسال شده برای بررسی و تعیین تکلیف نام های پیشنهادی و محتوای الکترونیکی

لیست فیش های پرداختی

لطفا پیش از تکمیل مراحل پرداخت از صحت هدرجات در متن پیش نویس آگهی اطمینان حاصل و سپس اقدام به پرداخت نمایید. برای مطالعه پیش نویس آگهی به قسمت مدارک و مستندات مراجعه و گزینه "مشاهده" را انتخاب کنید.

ردیف	نوع پرداختی	مبلغ محاسبه شده	شماره فیش	تاریخ فیش	شماره پیگیری	وضعیت پرداخت
۲	حق ثبت تأسیس شرکت	۸۹۲۰۰				اقدام شده جهت پرداخت

مجموع مبلغ پرداختی (ریال) : ۸۹۲۰۰

پیش نویس متن آگهی را مطالعه کردم و مورد تأیید است

پرداخت



تصویر آگهی:

مدارک و مستندات

جهت دریافت فایل رتوش های اخذ امضای الکترونیک اینجا را کلیک نمایید .

جهت دریافت فایل راهنمای امضاء الکترونیک در سامانه ثبت شرکتها اینجا را کلیک نمایید .

جهت دریافت فایل نرم افزار کلید ثبت (مخصوص گوشی های اندروید) اینجا را کلیک نمایید .

جهت دریافت فایل نرم افزار دسته‌بندی مخصوص سیستم عامل ویندوز اینجا را کلیک نمایید .

ردیف	عنوان مدرک	وضعیت امضا	مشاهده	چاپ	امضا
۱	صورتحلیسه هیأت مدیره	نیاز به امضا الکترونیک نمی باشد.			
۲	رسید پذیرش	نیاز به امضا الکترونیک نمی باشد.			
۳	پیش نویس آگهی	جهت امضاء الکترونیک لطفا دکمه امضای روبرو را بزنید.			
۴	اظهارنامه	نیاز به امضا الکترونیک نمی باشد.			
۵	بلاغیه تأیید نام	نیاز به امضا الکترونیک نمی باشد.			
۶	اساتفه	نیاز به امضا الکترونیک نمی باشد.			
۷	بلاغیه	نیاز به امضا الکترونیک نمی باشد.			
۸	صورتحلیسه عمومی موسسین	نیاز به امضا الکترونیک نمی باشد.			
۹	گواهی	نیاز به امضا الکترونیک نمی باشد.			

تاریخ پرداخت

اطلاعات خرید

مبلغ تراکنش
۲۳,۰۰۰ ریال

نام پذیرنده
سازمان ثبت اسناد و املاک کشور

پذیرنده/لرمینال
۴۴۵۸۲۷۰۴۸۶۱۹۴۸

سایت پذیرنده
<http://www.ssaa.ir>

زمان باقی مانده : ۸:۲۴

اطلاعات کارت دی

شماره کارت: 5029 3810 1615 9113

CVV2: [input type="text"]

تاریخ انقضا: [input type="text"] / [input type="text"]

کد امنیتی: **6 8 5 6 3**

رمز اینترنتی پویا: [input type="text"]

رمز اینترنتی: [input type="text"]

موبایل (اختیاری): [input type="text"]

ایمیل (اختیاری): [input type="text"]

ارسال شد. درخواست مجدد ۵۱۰۰

۵۴ - مبلغ تراکنش اصلی نامعتبر است. تراکنش مالی اصلی با این مبلغ نمی باشد.

انصراف پرداخت

راهنمای استفاده از درگاه

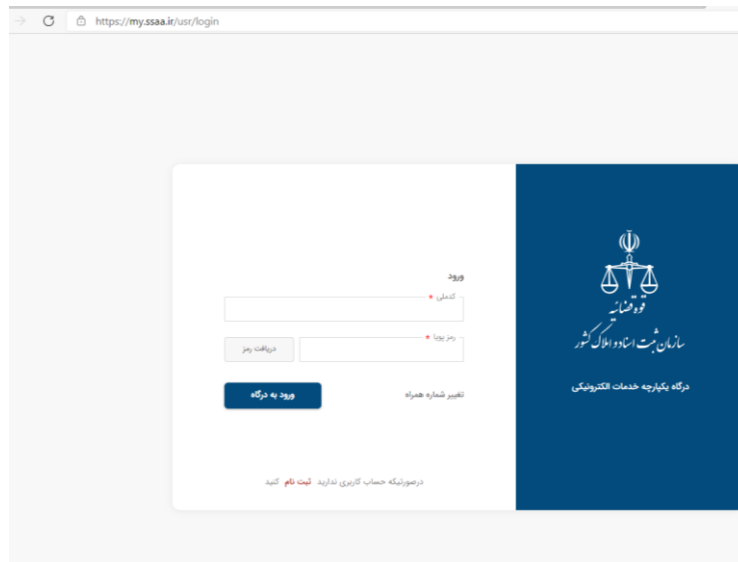
3) مراجعه به درگاه "ثبت من" با استفاده از لینک مرتبط (جهت کاربری از درگاه ثبت من مقتضی است ابتدا نسبت به ثبت نام در آدرس <https://my.ssaa.ir> اقدام فرمایند) در این مرحله عبارت "امضاء نشده است" مقابل عنوان "پیش نویس آگهی" مشاهده می گردد.

مدارک و مستندات

برای دریافت فایل راهنمای امضای الکترونیکی اینجا را کلیک نمایید.

ردیف	عنوان مدرک	وضعیت امضا	مشاهده	چاپ	امضا
۱	صورتحساب هیئت مدیره	نیاز به امضا الکترونیک نمی یابند.			
۲	صورتحساب عمومی موسسین	نیاز به امضا الکترونیک نمی یابند.			
۳	اظهارینامه	نیاز به امضا الکترونیک نمی یابند.			
۴	اساسنامه	نیاز به امضا الکترونیک نمی یابند.			
۵	پیش نویس آگهی	جهت امضا الکترونیک لطفا دکمه امضای روبرو را بزنید.			
۶	رسید پذیرش	نیاز به امضا الکترونیک نمی یابند.			
۷	ایلاغیه تأیید نام	نیاز به امضا الکترونیک نمی یابند.			
۸	ایلاغیه	نیاز به امضا الکترونیک نمی یابند.			

تصویر صفحه ورود به سامانه "ثبت من"



4) از طریق آیکن "پیامهای جدید" که در سمت چپ بالای صفحه قرار دارد و یا با مراجعه به قسمت "ثبت شرکتهای و موسسات غیرتجاری" و سپس "اسناد قابل امضاء" مستنداتی که برای امضاء شخص آماده شده، قابل مشاهده می باشد.



ثبت شرکتها

۱ سند در انتظار امضا دارید

خدمات من

ثبت شرکتها و موسسات
غیرتجاری

اجرای اسناد رسمی

ازدواج و طلاق

اسناد رسمی

املاک و کاداستر

نظرسنجی

پرداخت

مکاتبات مکانیزه

نوبت دهی

شکایات

اشخاص حقوقی

پیشخوان

خدمات

نظرسنجی

5) مدارک قابل امضاء شخص با انتخاب دکمه‌ی "در انتظار امضاء" قابل مشاهده است.

درگاه یکپارچه خدمات الکترونیکی
سازمان ثبت اسناد و املاک کشور

اسناد قابل امضا

پیشخوان | ثبت شرکتها و موسسات غیرتجاری |

فهرست اسناد

بازگشت <

سطر ۱ از مجموع ۱۲

ردیف	نوع درخواست	شماره پیگیری	تاریخ ایجاد	وضعیت	مدارک
۱	درخواست ثبت تأسیس شرکت سهامی خاص	۸۷۵۴۰۰۶۶۵۹۳۷۸۲۷۷	۱۴۰۰/۱۱/۰۹:۱۳:۴۸	ادامه عملیات	مشاهده جزئیات
۲	درخواست ثبت تأسیس شرکت سهامی خاص	۱۹۳۱۴۳۴۸۱۱۵۹۷۰۷۸۲۳	۱۴۰۰/۱۱/۰۹:۱۳:۴۸	ادامه عملیات	مشاهده جزئیات
۳	درخواست ثبت تأسیس شرکت سهامی خاص	۵۲۴۷۲۳۱۸۵۰۰۴۱۸۶۹۱۸	۱۴۰۰/۱۱/۰۹:۱۳:۴۸	ادامه عملیات	مشاهده جزئیات
۴	درخواست ثبت تأسیس شرکت سهامی خاص	۳۱۴۱۴۳۵۸۳۳۴۷۴۶۱۰۲۷	۱۴۰۰/۱۱/۰۹:۱۳:۴۸	ادامه عملیات	مشاهده جزئیات
۵	درخواست ثبت تأسیس شرکت سهامی خاص	۲۲۸۸۰۰۱۴۰۷۳۶۵۷۸۴۳۵۶	۱۴۰۰/۱۱/۰۹:۱۳:۴۸	ادامه عملیات	مشاهده جزئیات
۶	درخواست ثبت تأسیس شرکت سهامی خاص	۵۶۴۷۶۹۸۶۲۹۱۳۵۸۷۹۷۱	۱۴۰۰/۱۱/۰۹:۱۳:۴۸	در انتظار امضاء	مدارک الکترونیک مرحله دوم ایجاد شده
۷	درخواست ثبت تأسیس شرکت سهامی خاص	۹۳۹۶۷۹۷۳۳۵۲۸۷۳۴۲۵۱	۱۴۰۰/۱۱/۰۹:۱۳:۴۹	در انتظار امضاء	مدارک الکترونیک مرحله دوم ایجاد شده
۸	درخواست ثبت تأسیس شرکت سهامی خاص	۱۳۴۰۷۷۳۴۹۰۴۱۷۲۵۴۴۵	۱۴۰۰/۱۱/۰۹:۱۳:۴۹	در انتظار امضاء	مدارک الکترونیک مرحله دوم ایجاد شده
۹	درخواست ثبت تأسیس شرکت سهامی خاص	۶۳۸۶۵۸۵۹۶۸۱۰۰۰۰۷۶۷	۱۴۰۰/۱۱/۰۹:۱۳:۴۹	در انتظار امضاء	مدارک الکترونیک مرحله دوم ایجاد شده
۱۰	درخواست ثبت تأسیس شرکت سهامی خاص	۶۸۸۱۹۸۱۳۱۹۱۸۷۹۸۷۳	۱۴۰۰/۱۱/۰۹:۱۳:۴۹	در انتظار امضاء	مدارک الکترونیک مرحله دوم ایجاد شده

« < ۲ 1 > »

خدمات

نظرسنجی

5

6) با کلیک بر روی دکمه "امضای سند" ، فرایند امضاء آغاز می گردد.



7) برای امضاء سه وضعیت ذیل وجود دارد :

الف) بازکردن سامانه "ثبت من" از طریق گوشی هوشمند و مشاهده مدارک قابل امضاء از طریق همان گوشی

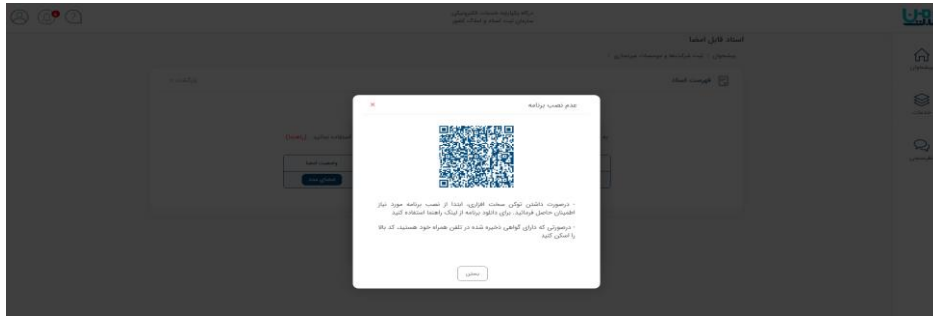
- در این حالت می‌بایست شخص دارای گواهی الکترونیک روی گوشی هوشمند بوده و جهت امضاء در این حالت می‌بایست شخص دارای توکن سخت افزاری حاوی گواهی الکترونیک بوده و https://download.notary.ir/klidSabt/klid_Sabt.apk بر روی گوشی هوشمند در حال اجرا باشد.

ب) بازکردن سامانه "ثبت من" از طریق سیستم شخصی (رایانه) و امضاء از طریق همان سیستم

- در این حالت می‌بایست شخص دارای توکن سخت افزاری حاوی گواهی الکترونیک بوده و [نرم افزار دستیینه](#) را بر روی سیستم نصب و اجرا نماید .

ج) بازکردن سامانه "ثبت من" از طریق سیستم شخصی (رایانه) و امضاء از طریق گوشی هوشمند

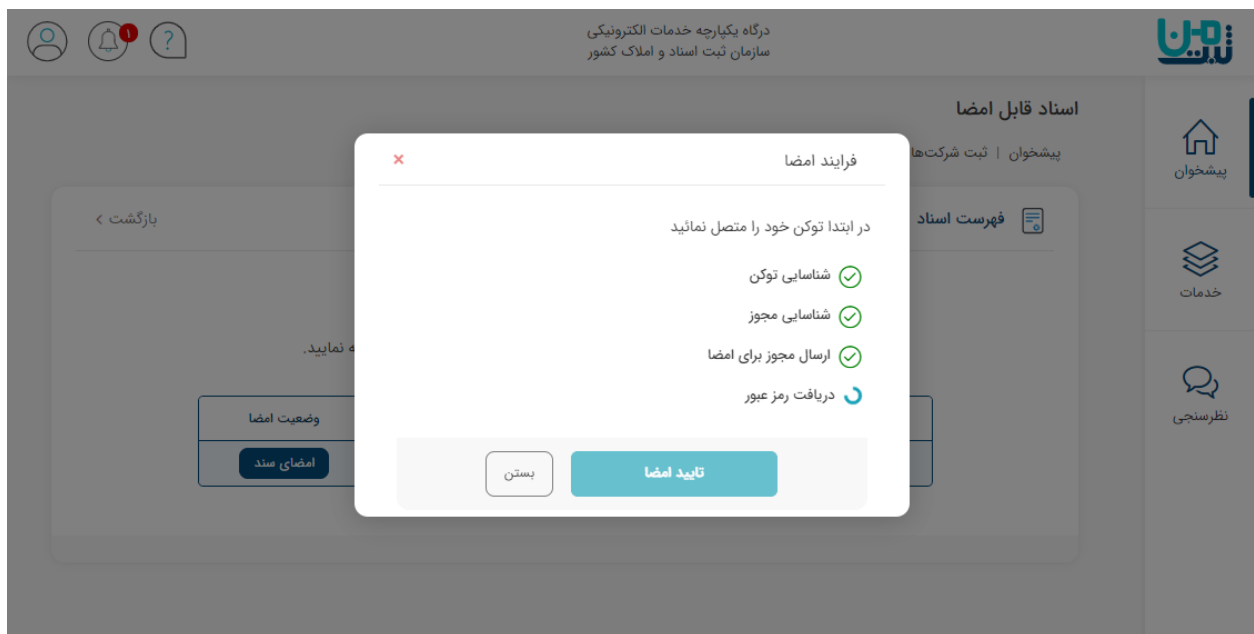
- در این حالت می‌بایست شخص دارای گواهی الکترونیک روی گوشی هوشمند بوده و جهت امضاء نرم افزار "کلید ثبت" بر روی گوشی هوشمند در حال اجرا باشد و جهت مشاهده مدارک قابل امضاء از طریق گوشی هوشمند نسبت به اسکن QRCode که در رایانه نمایش داده می‌شود اقدام نماید.



در این مرحله کد تایید ارسالی از طریق پیامک می‌بایست، بر روی گوشی همراه وارد و فرایند امضاء طبق توضیحات بند (الف) تکمیل گردد.




8) طبق تصاویر زیر مراحل درج امضاء الکترونیک انجام می پذیرد.



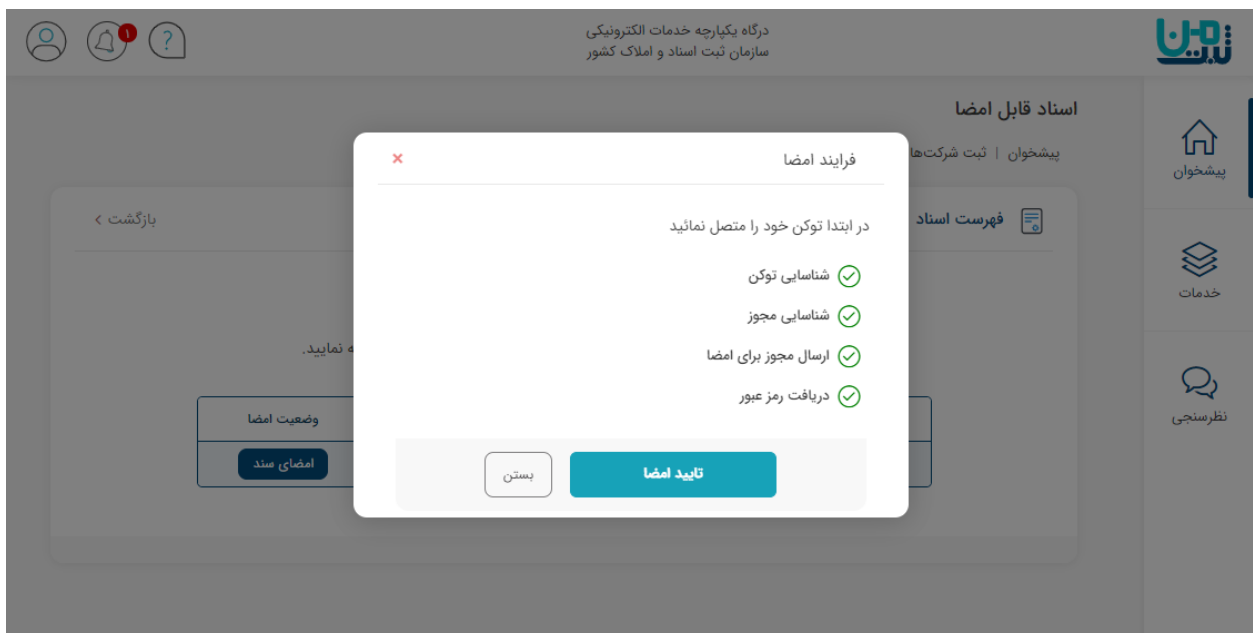
9) در صورتی که امضاء از طریق گوشی همراه انجام می‌گردد می‌بایست گواهی مورد نظر از نرم افزار انتخاب گردد.



10) در مرحله دریافت رمز عبور می‌بایست نسبت به درج رمز کاربری که در زمان دریافت گواهی الکترونیک شخص تعریف شده، اقدام گردد.



11) در این مرحله "دریافت رمز عبور" تایید می گردد و شخص می بایست نسبت به تایید امضاء اقدام نماید.



12) پیام موفقیت امضاء مطابق تصویر زیر قابل مشاهده خواهد بود

درگاه یکپارچه خدمات الکترونیکی
سازمان ثبت اسناد و املاک کشور

استاد قابل امضا
پیشخوان | ثبت شرکت‌ها و موسسات غیرتجاری |

بازگشت < فهرست اسناد

موفقیت
سند شما امضا شد

وضعیت امضا	ردیف
امضا شده	آگهی ۱

دریافت سند

13) با مراجعه به سامانه ثبت شرکتها و موسسات غیرتجاری ، وجستجوی مجدد شماره پیگیری درخواست مربوطه ، عبارت "این مدرک بصورت الکترونیکی امضاء گردیده است" در مقابل عنوان پیش نویس آگهی مشاهده می‌گردد.

مدارک و مستندات

برای دریافت قابل راهنمای امضای الکترونیکی اینجا را کلیک نمایید.

ردیف	عنوان مدرک	وضعیت امضا	مشاهده	چاپ	امضا
۱	صورجلسه هیئت مدیره	نیاز به امضا الکترونیک نمی باشد.			
۲	صورجلسه عمومی موسسین	نیاز به امضا الکترونیک نمی باشد.			
۳	اظهارینامه	نیاز به امضا الکترونیک نمی باشد.			
۴	اساسنامه	نیاز به امضا الکترونیک نمی باشد.			
۵	پیش نویس آگهی	این مدرک بصورت الکترونیکی امضا گردیده است.			
۶	رسید پذیرش	نیاز به امضا الکترونیک نمی باشد.			
۷	ابلاغیه تأیید نام	نیاز به امضا الکترونیک نمی باشد.			
۸	ابلاغیه	نیاز به امضا الکترونیک نمی باشد.			

14) پس از تکمیل مراحل فوق ، سایر اقدامات در تکمیل فرایند ثبت شرکت از طریق مراجع ثبت شرکتها انجام پذیرفته و متعاقباً نسخه چاپی مستند آگهی تاسیس ، از طریق سامانه irsherkat.ssaa.ir قابل دریافت توسط متقاضی خواهد بود.