



جمهوری اسلامی ایران
وزارت صنعت، معدن و تجارت

مرکز توسعه تجارت الکترونیکی

مرکز صدور کواهی الکترونیکی میانی عام

راهنمای ثبت نام غیر حضوری گواهی الکترونیکی

(ثبت نام، ثبت درخواست و صدور گواهی)

طبقه بندی: عادی

شناسه سند : GICA-Reg-01

شماره بازنگری : ۰,۹۶

تاریخ بازنگری : ۱۴۰۱/۰۸/۰۳



NikLine.ir



راهنمای ثبت نام و درخواست غیرحضورى گواهی امضا الکترونیکی

طبقه‌بندی: عادی	شناسه سند GICA-Reg-01	شماره بازنگری : ۰,۹۶	تاریخ بازنگری : ۱۴۰۱/۰۱/۳۰
--------------------	-----------------------	-------------------------	-------------------------------

فهرست مطالب

۳	مقدمه
۳	الزامات ثبت نام
۴	مراحل ثبت نام و ثبت درخواست صدور گواهی
۴	انواع گواهی
۵	تفاوت گواهی ها
۶	فرآیند ثبت نام
۱۰	فراموشی رمز عبور
۱۲	ورود به کارتابل متقاضیان گواهی امضا الکترونیکی
۱۳	ثبت درخواست گواهی الکترونیکی
۱۴	مثال ۱: درخواست گواهی مهر سازمانی وابسته به غیردولت
۱۹	مثال ۲: درخواست گواهی شخص حقیقی وابسته به غیردولت
۲۵	مثال ۳: درخواست گواهی شخص حقیقی مستقل
۲۹	ثبت درخواست گواهی از طریق CSR
۳۳	لیست درخواست های صدور گواهی
۳۶	خرید غیرحضورى توکن
۳۷	مراجعه به دفاتر ثبت نام
۳۸	پیوست ۱: جدول تعرفه



راهنمای ثبت نام و درخواست غیرحضورى گواهی امضا الکترونیکی

تاریخ بازنگری : ۱۴۰۱/۰۱/۳۰	شماره بازنگری : ۰،۹۶	شناسه سند GICA-Reg-01	طبقه‌بندی: عادی
-------------------------------	-------------------------	-----------------------	--------------------

مقدمه

اخذ گواهی الکترونیکی در روش مراجعه حضوری با چالش‌هایی مواجه است از جمله:

- تکمیل فرم‌های کاغذی و خوانا نبودن اطلاعات
- ناقص بودن مدارک
- قطع بودن سرویس
- زمان بر بودن ثبت اطلاعات در سامانه

به همین دلیل امکان ثبت نام غیرحضورى برای مراجعان گواهی الکترونیکی فراهم شده است. در این روش، اشخاص می‌توانند با مراجعه به آدرس <https://www.gica.ir/totalca> ثبت نام نموده و فرم درخواست گواهی الکترونیکی خود را تکمیل نمایند. از مزایای این روش میتوان به موارد زیر اشاره کرد:

- فرم‌های کاغذی حذف می‌گردد.
- اشتباه در ورود اطلاعات کاهش می‌یابد.
- صحت سنجی مشخصات هویتی هنگام ثبت نام انجام می‌گردد.
- زمان انتظار برای دریافت گواهی کاهش می‌یابد.

الزامات ثبت نام

متقاضی باید قبل از اقدام به ثبت نام موارد زیر را فراهم نماید:

- داشتن سیم‌کارت از یکی از اپراتورهای تلفن همراه به نام خود
- چنانچه سیم‌کارتی به نام خود ندارید برای درخواست گواهی الکترونیکی به صورت حضوری اقدام نمایید.
- کد پستی محل سکونت (کد پستی ۱۰ رقمی مطابق با قبض تلفن ثابت)
- تلفن ثابت
- آدرس ایمیل
- اسکن مدارک شامل (کارت ملی)



مرکز صدور گواهی الکترونیک عمومی
General Intermediate Certification Authority

راهنمای ثبت نام و درخواست غیرحضورى گواهی امضا الکترونیکی

تاریخ بازنگری : ۱۴۰۱/۰۱/۳۰	شماره بازنگری : ۰،۹۶	شناسه سند GICA-Reg-01	طبقه‌بندی: عادی
-------------------------------	-------------------------	-----------------------	--------------------

مراحل ثبت نام و ثبت درخواست صدور گواهی

- وارد پورتال مرکز صدور گواهی میانی عام شوید. از منوی سمت راست پورتال گزینه ثبت نام غیرحضورى گواهی الکترونیکی را انتخاب نمایید.
- فرم ثبت نام را مطابق با بخش فرآیند ثبت نام تکمیل نمایید. اشخاص حقوقی به نام نماینده سازمان / شرکت ثبت نام نمایند.
- بعد از ثبت نام از سمت راست پورتال مرکز صدور گواهی الکترونیکی میانی عام کد ملی و رمز عبوری که هنگام ثبت نام استفاده نموده اید را وارد نموده و دکمه ورود متقاضیان گواهی الکترونیکی را انتخاب کنید.
- بعد از ورود به سامانه پیغام خوشامدگویی نمایش داده میشود. منوی اصلی زیر پیغام خوش آمدگویی قرار داد. از منو گزینه «ثبت درخواست گواهی الکترونیکی» را انتخاب کنید .
- در پنجره درخواست جدید ، نوع گواهی را با توجه به بخش انواع گواهی انتخاب نمایید و فرم نمایش داده شده را تکمیل کنید. مدارک مورد نیاز را بارگذاری نموده و مرحله بعد را انتخاب کنید.
- تعرفه گواهی را از طریق درگاه اینترنتی پرداخت نمایید.
- چنانچه پرداخت شما موفقیت آمیز باشد برای درخواست ثبت شده کد رهگیری صادر می شود.
- برای دسترسی به کد رهگیری، از منو، لیست درخواست های صدور گواهی را انتخاب نمایید .
- توکن را از سامانه های فروش غیرحضورى خریداری نمایید.
- بعد از خرید توکن و دریافت آن با به همراه داشتن کد رهگیری ، اصل مدارک آپلود شده به صورت حضوری جهت احراز هویت و صدور گواهی خود روی توکن به نزدیکترین دفتر ثبت نام مراجعه نمایید.
- بعد از صدور گواهی توسط دفتر ثبت نام، میتوانید از توکن خود در سامانه ای که از شما گواهی الکترونیکی درخواست نموده است استفاده نمایید.

انواع گواهی

اشخاص حقوقی و حقیقی با توجه به نیاز خود می توانند از انواع گواهی های معرفی شده استفاده نمایند.

- متقاضی وابسته به دولت (بخش دولتی) شامل دو محصول
 - گواهی شخص حقیقی وابسته به دولت
 - گواهی مهر سازمانی وابسته به دولت
- متقاضی وابسته به غیردولت (بخش خصوصی) شامل دو محصول
 - گواهی شخص حقیقی وابسته به غیر دولت
 - گواهی مهر سازمانی وابسته به غیر دولت
- متقاضی مستقل (افراد حقیقی) شامل یک محصول
 - گواهی شخص حقیقی مستقل



راهنمای ثبت نام و درخواست غیرحضوری گواهی امضا الکترونیکی

تاریخ بازنگری : ۱۴۰۱/۰۱/۳۰	شماره بازنگری : ۰/۹۶ :	شناسه سند GICA-Reg-01	طبقه‌بندی: عادی
-------------------------------	---------------------------	-----------------------	--------------------

گروه کاربران	نوع گواهی	محصول
سازمان/مؤسسات دولتی	متقاضی وابسته به دولت	گواهی شخص حقیقی وابسته به دولت
		گواهی مهر سازمانی وابسته به دولت
شرکت های خصوصی و غیردولتی	متقاضی وابسته به غیر دولت	گواهی شخص حقیقی وابسته به غیر دولت
		گواهی مهر سازمانی وابسته به غیر دولت
اشخاص حقیقی	متقاضی مستقل	گواهی شخص حقیقی مستقل

تذکر: نوع گواهی و محصول را با توجه به الزامات سامانه ای که میخواهید از آن استفاده نمایید انتخاب کنید.

به عنوان مثال:

- نوع گواهی مورد استفاده در سامانه جامع تجارت، برای تمامی کاربران (حقیقی یا حقوقی - دولتی یا غیردولتی)، "متقاضی مستقل" باشد.
- نوع گواهی برای صدور برنامه جهت شرکت های حمل و نقل "متقاضی وابسته به غیردولت" و محصول "گواهی شخص حقیقی وابسته به غیردولت" می باشد.
- اما در سامانه تدارکات الکترونیکی دولت با توجه به نوع کاربر از انواع گواهی استفاده می شود. برای اطلاعات بیشتر به لینک های زیر مراجعه نمایید:

انواع گواهی امضای الکترونیکی کاربران بخش دولتی قابل استفاده در سامانه تدارکات الکترونیکی دولت


<https://www.setadiran.ir/setad/file?id=12274>

انواع گواهی امضای الکترونیکی کاربران بخش خصوصی قابل استفاده در سامانه تدارکات الکترونیکی دولت

<https://www.setadiran.ir/setad/file?id=12284>

تفاوت گواهی ها

مشخصات	گواهی مهر سازمانی وابسته به دولت / غیر دولت	گواهی شخص حقیقی وابسته به دولت / غیر دولت	گواهی شخص حقیقی مستقل
مالکیت گواهی	حقوقی	حقیقی	حقیقی
مشخصات قابل درج در گواهی	- نام سازمان - شناسه ملی سازمان - نوع سازمان دولتی/غیردولتی	- نام و نام خانوادگی - کد ملی - شناسه ملی سازمان - سمت سازمانی - نوع سازمان دولتی / غیردولتی	- نام و نام خانوادگی - کد ملی
اعتبار گواهی	یکساله/دوساله	یکساله/دوساله	یکساله/دوساله

راهنمای ثبت نام و درخواست غیرحضورى گواهی امضا الکترونیکی			 مرکز صدور گواهی الکترونیکی میانی عمومی General Intermediate Certification Authority
طبقه‌بندی: عادی	شناسه سند GICA-Reg-01	شماره بازنگری : ۰،۹۶ :	تاریخ بازنگری : ۱۴۰۱/۰۱/۳۰

فرآیند ثبت نام

برای ثبت نام به آدرس <https://www.gica.ir/totalca> مراجعه نمایید:



گزینه «ثبت نام متقاضیان گواهی الکترونیکی» را از منو انتخاب نمایید. تا صفحه بعدی نمایش داده شود.

ثبت نام باید به نام شخص مالک گواهی یا نماینده شرکت حقوقی انجام شود.



مرکز صدور گواهی الکترونیک امضا
General Immovable Certification Authority

راهنمای ثبت نام و درخواست غیرحضوری گواهی امضا الکترونیکی

تاریخ بازنگری : ۱۴۰۱/۰۱/۳۰	شماره بازنگری : ۰،۹۶ :	شناسه سند GICA-Reg-01	طبقه‌بندی: عادی
-------------------------------	---------------------------	-----------------------	--------------------

۱ اجراء هويت
۲ دريافت رمز يکبار مصرف
۳ تکميل اطلاعات

اطلاعات هویتی

ملیت:

کد ملی (نام کاربری):

تاریخ تولد:

کد پستی ده رقمی:

تلفن همراه:

توجه: مالکیت شماره تلفن همراه باید مطابق با کد ملی وارد شده باشد.
توجه: موارد ستاره دار الزامی است.

[مرحله بعد](#)

فرم ثبت نام را با اطلاعات زیر تکمیل نمایید:

- **ملیت:** چنانچه شناسنامه ایرانی دارید از ملیت ایرانی استفاده نمایید در غیر این صورت اتباع خارجی را انتخاب نمایید.
 - **کد ملی / کد فراگیر:** برای ملیت ایرانی، کد ملی و برای اتباع خارجی کد فراگیر اتباع خارجی را وارد نمایید.
 - **تاریخ تولد:** تاریخ تولد را به صورت کامل yyyy/mm/dd و مطابق با کارت ملی وارد نمایید. (به عنوان مثال ۱۳۵۹/۰۱/۰۱)
 - **کد پستی:** کد پستی ۱۰ رقمی خود را مطابق با قبض تلفن وارد نمایید.
چنانچه اشتباهی در کد پستی درج شده وجود داشته باشد خطای زیر نمایش داده می شود:
 - خطا در دریافت اطلاعات جغرافیایی**
 - **تلفن همراه:** شماره موبایل خود را به فرمت 09*****09 وارد نمایید. (به عنوان مثال ۰۹۱۲۱۲۳۴۵۶۷)
چنانچه مالکیت خط موبایل وارد شده به نام متقاضی نباشد پیغام خطای زیر نمایش داده می شود:
 - شماره تلفن همراه ثبت شده، مربوط به کد ملی مشخص شده نمی باشد.**
- پس از تکمیل کردن فرم، دکمه **مرحله بعد** را انتخاب نمایید.



مرکز صدور گواهی اکتدی اعتبار عمومی
General Immortals Certification Authority

راهنمای ثبت نام و درخواست غیرحضورى گواهی امضا الکترونیکی

تاریخ بازنگری : ۱۴۰۱/۰۱/۳۰	شماره بازنگری : ۰،۹۶	شناسه سند GICA-Reg-01	طبقه‌بندی: عادی
-------------------------------	-------------------------	-----------------------	--------------------

۱ احراز هویت ۲ دریافت رمز یکبار مصرف ۳ تکمیل اطلاعات

دریافت رمز یکبار مصرف

۰۰:۰۴:۵۱

رمز یکبار مصرف

ارسال مجدد رمز یکبار مصرف

مرحله قبل مرحله بعد

در پنجره بعدی، رمز یکبار مصرفی که بر روی گوشی همراه خود دریافت نموده اید را وارد نموده و سپس مرحله بعد را انتخاب نمایید.

۱ احراز هویت ۲ دریافت رمز یکبار مصرف ۳ تکمیل اطلاعات

تکمیل اطلاعات

رمز عبور باید شامل حروف کوچک و بزرگ انگلیسی، عدد و کاراکتر (برای مثال: @ # ...) باشد. توجه: لطفاً رمز عبور خود را برای ورود به پورتال به خاطر داشته باشید.

نام (انگلیسی) *

نام خانوادگی (انگلیسی) *

جنسیت *

تصویر کارت ملی *

رمز عبور *

تکرار رمز عبور *

کد امنیتی *

۱۸۴۶۲۹

پاک کردن فرم ثبت نام مرحله قبل

در پنجره بعدی:

- نام (انگلیسی): نام خود را به انگلیسی وارد کنید. (به عنوان مثال Ali)
- نام خانوادگی (انگلیسی): نام خانوادگی را به انگلیسی وارد کنید. (به عنوان مثال Rahimi Azad)
- جنسیت: جنسیت را زن/مرد انتخاب نمایید.
- تصویر کارت ملی: فایل اسکن شده کارت ملی خود را با فرمت jpg آپلود نمایید. دقت نمایید حجم فایل نباید بیشتر از ۱۰۰ کیلوبایت باشد.
- رمز عبور: رمز عبور باید شامل حروف کوچک و بزرگ انگلیسی، عدد و کاراکتر (برای مثال: @ # ...) باشد



مرکز صدور گواهی الکترونیک عمومی و خصوصی
General Immediate Certification Authority

راهنمای ثبت نام و درخواست غیرحضورى گواهی امضا الکترونیکی

طبقه‌بندی: عادی	شناسه سند GICA-Reg-01	شماره بازنگری : ۰,۹۶	تاریخ بازنگری : ۱۴۰۱/۰۱/۳۰
--------------------	-----------------------	-------------------------	-------------------------------

- توجه: لطفا رمز عبور خود را برای ورود به پورتال به خاطر داشته باشید.
- تکرار رمز عبور: رمز عبوری که در فیلد رمز عبور وارد نموده بودید تکرار کنید.
- کد امنیتی: کد امنیتی را مطابق با تصویر وارد نمایید.

در انتها گزینه «ثبت نام» را انتخاب نمایید.

چنانچه با خطایی مواجه نشوید پیغام زیر نمایش داده می شود:

۱ احراز هویت ۲ دریافت رمز یکبار مصرف ۳ نتیجه نهایی

موفقیت

ثبت نام با موفقیت انجام شد.
نام کاربری شما برابر با [نام کاربری] می باشد
لطفا در بخش ورود کاربران، پس از وارد نمودن اطلاعات کاربری خود، از حکم «ورود متقاضیان امضای الکترونیکی» استفاده نمایید.
توجه: نام کاربری معادل کد ملی می باشد

با نمایش این پیغام ثبت نام شما با موفقیت انجام شده است و میتوانید از صفحه نخست با استفاده از کادر ورود کاربران، وارد صفحه کاربری خود شده و درخواست گواهی الکترونیکی خود را ثبت نمایید.

توجه: دکمه ورود متقاضیان امضای الکترونیکی را انتخاب نمایید.



مرکز صدور گواهی الکترونیک رسمی ایران
Central Immediate Certification Authority

راهنمای ثبت نام و درخواست غیرحضورى گواهی امضا الکترونیکی

تاریخ بازنگری : ۱۴۰۱/۰۱/۳۰	شماره بازنگری : ۰،۹۶	شناسه سند GICA-Reg-01	طبقه‌بندی: عادی
-------------------------------	-------------------------	-----------------------	--------------------

فراموشی رمز عبور

در صورتی که در ورود به سامانه با رمز عبوری که هنگام ثبت نام وارد کرده اید با خطا مواجه شدید در بخش ورود کاربران بر روی لینک [رمز عبور خود را فراموش کرده ام](#) کلیک نمایید.

پنجره زیر باز می شود.

نام کاربری (کد ملی) و شماره تلفن همراهی که هنگام ثبت نام استفاده کرده اید را وارد نمایید. سپس دکمه تایید و ادامه را انتخاب نمایید.

در پنجره بعدی از شما خواسته می شود تا رمز یکبار مصرفی که بر روی شماره تلفن همراه مرحله قبل ارسال شده است را وارد نمایید.

دکمه ارسال را کلیک نمایید.



مرکز صدور گواهی الکترونیک امضا و مهر
General Immobile Certification Authority

راهنمای ثبت نام و درخواست غیرحضوری گواهی امضا الکترونیکی

طبقه‌بندی: عادی	شناسه سند GICA-Reg-01	شماره بازنگری : ۰,۹۶	تاریخ بازنگری : ۱۴۰۱/۰۱/۳۰
--------------------	-----------------------	-------------------------	-------------------------------

در پنجره بعدی می‌توانید رمز دلخواه خود را وارد نمایید.

۳
تغییر رمز عبور

۲
دریافت رمز یکبار مصرف از طریق پیامک


۱
ورود اطلاعات

رمز عبور جدید

تکرار رمز عبور جدید

تغییر رمز عبور

برای ذخیره شده تغییرات دکمه تغییر رمز عبور را انتخاب نمایید.


راهنمای ثبت نام و درخواست غیرحضوری گواهی امضا الکترونیکی			
طبقه‌بندی: عادی	شناسه سند GICA-Reg-01	شماره بازنگری : ۰,۹۶	تاریخ بازنگری: ۱۴۰۱/۰۱/۳۰

ورود به کارتابل متقاضیان گواهی امضا الکترونیکی

بعد از ثبت نام در پورتال برای ورود به سامانه و ثبت درخواست گواهی الکترونیکی به آدرس <https://www.gica.ir/totalca> مراجعه نمایید.

کد ملی و **رمز عبور** خود هنگام ثبت نام را وارد نموده و سپس بر روی گزینه «ورود متقاضیان امضای الکترونیکی» کلیک نمایید.



راهنمای ثبت نام و درخواست غیرحضوری گواهی امضا الکترونیکی			 مرکز صدور گواهی الکترونیک میان‌میان General Intermediate Certification Authority
طبقه‌بندی: عادی	شناسه سند GICA-Reg-01	شماره بازنگری : ۰،۹۶	

ثبت درخواست گواهی الکترونیکی

بعد از ورود به سامانه صفحه زیر نمایش داده می شود. گزینه «ثبت درخواست گواهی الکترونیکی» را انتخاب نمایید.



The screenshot shows the website interface for the General Intermediate Certification Authority. The header includes the organization's name in Persian and English, along with its logo and the text 'مرکز صدور گواهی الکترونیک میان‌میان' and 'General Intermediate Certification Authority'. A navigation menu on the right side contains several options, with 'ثبت درخواست گواهی الکترونیکی' (Electronic Certificate Request) highlighted with a red box. Other menu items include 'ورود کاربران', 'خوش آمدید', 'خروج', 'مدیر اصلی', 'خانه', 'ثبت نام متقاضیان گواهی الکترونیکی', 'لیست درخواست های صدور گواهی', 'لیست دفاتر ثبت نام', and 'جستجوی گواهی'.



مرکز صدور گواهی الکترونیک امضا و مهر
General Immovable Certification Authority

راهنمای ثبت نام و درخواست غیرحضوری گواهی امضا الکترونیکی

تاریخ بازنگری : ۱۴۰۱/۰۱/۳۰	شماره بازنگری : ۰،۹۶	شناسه سند GICA-Reg-01	طبقه بندی: عادی
-------------------------------	-------------------------	-----------------------	--------------------

در صفحه باز شده محصول مورد نظر را انتخاب نمایید:

توجه: موارد ستاره دار الزامی است.

انتخاب محصول

* نوع گواهی را انتخاب کنید

متقاضی وابسته به دولت

* محصول مورد نظر را انتخاب کنید

- گواهی شخص حقیقی وابسته به دولت با اعتبار یک سال [قیمت ۳۴۰۰۰۰ ریال]
- گواهی مهر سازمانی وابسته به دولت با اعتبار یک سال [قیمت ۲۸۰۰۰۰ ریال]
- گواهی شخص حقیقی وابسته به دولت با اعتبار دو سال [قیمت ۶۸۰۰۰۰ ریال]
- گواهی مهر سازمانی وابسته به دولت با اعتبار دو سال [قیمت ۵۶۰۰۰۰ ریال]

[بیش ثبت نام](#)

مثال ۱: درخواست گواهی مهر سازمانی وابسته به غیر دولت

در این مثال نوع گواهی «متقاضی وابسته به غیر دولت» و محصول «گواهی مهر سازمانی وابسته به غیر دولت» با اعتبار یک سال یا دو سال را انتخاب نمایید.

توجه: موارد ستاره دار الزامی است.

انتخاب محصول

* نوع گواهی را انتخاب کنید

متقاضی وابسته به غیر دولت

* محصول مورد نظر را انتخاب کنید

- گواهی شخص حقیقی وابسته به غیر دولت با اعتبار یک سال [قیمت ۲۶۰۰۰۰ ریال]
- گواهی مهر سازمانی وابسته به غیر دولت با اعتبار یک سال [قیمت ۲۷۰۰۰۰ ریال]
- گواهی شخص حقیقی وابسته به غیر دولت با اعتبار دو سال [قیمت ۵۲۰۰۰۰ ریال]
- گواهی مهر سازمانی وابسته به غیر دولت با اعتبار دو سال [قیمت ۵۴۰۰۰۰ ریال]

[بیش ثبت نام](#)

با انتخاب محصول فرم مربوط به این نوع گواهی نمایش داده می شود.



مرکز صدور گواهی اکترونیک میانگین
General Intermediate Certification Authority

راهنمای ثبت نام و درخواست غیرحضورى گواهی امضا الکترونیکی

تاریخ بازنگری : ۱۴۰۱/۰۱/۳۰	شماره بازنگری : ۰،۹۶	شناسه سند GICA-Reg-01	طبقه‌بندی: عادی
-------------------------------	-------------------------	-----------------------	--------------------

تکمیل واحد سازمانی اختیاری بوده و مربوط به سلسله مراتب سازمانی شما می باشد.

فایل اسکن شده آگهی تاسیس را با فرمت JPG بارگزاری نمایید.

فایل اسکن شده آگهی آخرین تغییرات روزنامه رسمی را با فرمت JPG بارگزاری نمایید.

بعد از تکمیل فرم گزینه «پیش ثبت نام» را در انتهای فرم انتخاب نمایید.

در این مرحله صفحه پرداخت تعرفه گواهی الکترونیکی نمایش داده می شود.

۷۵ درصد تعرفه گواهی (سهم مرکز میانی و ریشه)

۲۵ درصد تعرفه گواهی (سهم دفتر ثبت نام)

اطلاعات پرداخت

توجه:

- مبلغ تعیین شده در این مرحله مربوط به هزینه ثبت درخواست گواهی الکترونیکی در پورتال مرکز میانی عام می باشد.
- هزینه مربوط به صدور گواهی انتخابی شما - ریال - می باشد و باید در مرحله ی دریافت گواهی و در دفاتر ثبت نام پرداخت گردد.
- دفاتر ثبت نام، مجاز به دریافت هزینه اضافی بابت صدور گواهی نمی باشند. لذا در صورت مشاهده هر گونه تخلف پشتیبانی مرکز میانی عام تماس حاصل فرمائید.

جزئیات پرداخت	
متقاضی وابسته به دولت	نوع گواهی
گواهی شخص حقیقی وابسته به دولت	نام محصول
ریال	قیمت محصول
ثبت درخواست گواهی شخص حقیقی وابسته به دولت	بابت
۱۳۹۸/۰۴/۲	تاریخ

درگاه پرداخت

شرکت به پرداخت

پرداخت



مرکز صدور گواهی الکترونیک رسمی ایران
General Immediate Certification Authority

راهنمای ثبت نام و درخواست غیرحضورى گواهی امضا الکترونیکی

تاریخ بازنگری : ۱۴۰۱/۰۱/۳۰	شماره بازنگری : ۰،۹۶ :	شناسه سند GICA-Reg-01	طبقه‌بندی: عادی
-------------------------------	---------------------------	-----------------------	--------------------

با انتخاب گزینه «پرداخت» وارد صفحه بانکی شده و پرداخت خود را انجام دهید.

چنانچه پرداخت شما موفقیت آمیز باشد صفحه زیر نمایش داده می شود:

نتیجه پرداخت آنلاین


پرداخت با موفقیت انجام شد.

در این مرحله می توانید با همراه داشتن کد رهگیری به نزدیکترین دفتر ثبت نام مراجعه کرده و اقدام به دریافت گواهی خود نمایید. لیست دفاتر ثبت نام در منوی سمت راست در دسترس می باشد. می توانید با تعیین استان و شهرستان محل زندگی خود، نزدیکترین دفتر ثبت نام را جستجو نمایید.

چاپ رسید

رسید پرداخت	
نتیجه عملیات	پرداخت با موفقیت انجام شد.
کد رهگیری	۲۳۹۷۷۸
شماره پیگیری پرداخت	۸۰۰۰۱۱۲۶۲۵۱۲
شناسه پرداخت	۱۷
مبلغ	ریال ۲۵۵۰۰۰
تاریخ پرداخت	۱۱:۰۴ ۱۳۹۸/۴/۲
شماره حساب	۴۰۰۱۵۵۷۶۰۱۰۱۵۶۱۵
نوع تراکنش	ثبت درخواست گواهی الکترونیکی

ثبت نام شما با موفقیت انجام شده است.

پس از اخذ کد رهگیری به یکی از [دفاتر ثبت نام](#) معرفی شده در سامانه جهت صدور گواهی مراجعه فرمایید. 

مدارک شامل: کارت ملی، شناسنامه، آگهی تاسیس، آخرین روزنامه رسمی، معرفی نامه



مرکز صدور گواهی الکترونیک اعتباری
General Immortate Certification Authority

راهنمای ثبت نام و درخواست غیرحضوری گواهی امضا الکترونیکی

طبقه بندی:
عادی

شناسه سند GICA-Reg-01

شماره بازنگری
: ۰,۹۶

تاریخ بازنگری:
۱۴۰۱/۰۱/۳۰

مثال ۲: درخواست گواهی شخص حقیقی وابسته به غیر دولت

در این مثال نوع گواهی «متقاضی وابسته به غیر دولت» و محصول «گواهی شخص حقیقی وابسته به غیر دولت» با اعتبار یک سال یا دو سال را انتخاب نمایید.

ثبت درخواست گواهی الکترونیکی

توجه: موارد ستاره دار الزامی است.

انتخاب محصول

<div style="border: 1px solid #ccc; padding: 5px;"> <div style="display: flex; justify-content: space-between; align-items: center;"> متقاضی وابسته به غیر دولت ▼ </div> <div style="margin-top: 5px;"> <p>گواهی شخص حقیقی وابسته به غیر دولت با اعتبار یک سال [قیمت ۲۶۰۰۰۰ ریال]</p> <p>گواهی مهرسازمانی وابسته به غیر دولت با اعتبار یک سال [قیمت ۲۷۰۰۰۰ ریال]</p> <p>گواهی شخص حقیقی وابسته به غیر دولت با اعتبار دو سال [قیمت ۵۲۰۰۰۰ ریال]</p> <p>گواهی مهرسازمانی وابسته به غیر دولت با اعتبار دو سال [قیمت ۵۴۰۰۰۰ ریال]</p> </div> </div>	<p>* نوع گواهی را انتخاب کنید</p> <p>* محصول مورد نظر را انتخاب کنید</p>
---	--

بیش ثبت نام

با انتخاب محصول فرم مربوط به این نوع گواهی نمایش داده می شود.

اطلاعات متقاضی

<input type="text"/>	* نام (انگلیسی)
<input type="text"/>	* نام خانوادگی (انگلیسی)
<input type="text"/>	* استان
<input type="text"/>	* شهرستان
<input type="text"/>	* پست سازمانی
<input type="button" value="No file chosen"/> <input type="button" value="Choose File"/>	
<p>* معرفی نامه پست سازمانی</p> <p>معرفی نامه باید مطابق با پست سازمانی وارد شده باشد (فایل باید در فرمت های png, jpeg, jpg باشد) - (حداکثر اندازه ۱۰۰ کیلو بایت میباشد)</p>	

اطلاعات متقاضی

مشخصات ثبت نام کنند به عنوان متقاضی گواهی امضا در این بخش نمایش داده می شود.

فیلد های خاکستری رنگ شامل (نام، نام خانوادگی با توجه به اطلاعات کد ملی درج شده هنگام ثبت نام بارگزاری می شود.)



راهنمای ثبت نام و درخواست غیرحضورى گواهی امضا الکترونیکی

تاریخ بازنگری : ۱۴۰۱/۰۱/۳۰	شماره بازنگری : ۰،۹۶	شناسه سند GICA-Reg-01	طبقه‌بندی: عادی
-------------------------------	-------------------------	-----------------------	--------------------

پست سازمانی متقاضی برای درج در گواهی را در این قسمت وارد نمایید(پست سازمانی می تواند فارسی یا انگلیسی وارد کنید).

استثنا: برای درج پست سازمانی گواهی امضا الکترونیکی کاربران بخش دولتی قابل استفاده در سامانه تدارکات الکترونیکی دولت به لینک زیر مراجعه نمایید:

<https://www.setadiran.ir/setad/file?id=12274>

معرفی نامه پست سازمانی را در مطابق با نمونه فرم بخش راهنما، تکمیل و بارگذاری نمایید

نمونه فایل معرفی نامه پست سازمانی جهت دریافت **گواهی شخص حقیقی وابسته به دولت/غیردولت**

به آدرس <https://www.gica.ir/TotalCA> منوی اصلی، بخش راهنما

تذکر: برای مدیر عامل و صاحبان امضا ، همین متن با امضای هیئت مدیره طبق روزنامه رسمی برای اسناد تعهدآور تهیه گردد.

اطلاعات وکیل قانونی

شخص دیگری به عنوان وکیل قانونی متقاضی، جهت دریافت گواهی به دفتر ثبت نام مراجعه می نماید.

ملیت:

کد ملی:

تاریخ تولد:

تلفن همراه:

نام (فارسی):

نام خانوادگی (فارسی):

No file chosen

(فایل باید در فرمت های png, jpeg, jpg باشد) - (حداکثر اندازه ۱۰۰ کیلو بایت میباشد)

تصویر کارت ملی وکیل قانونی

No file chosen

(فایل باید در فرمت های png, jpeg, jpg باشد) - (حداکثر اندازه ۱۰۰ کیلو بایت میباشد)

تصویر وکالت نامه وکیل قانونی

اطلاعات وکیل قانونی



راهنمای ثبت نام و درخواست غیرحضوری گواهی امضا الکترونیکی

تاریخ بازنگری : ۱۴۰۱/۰۱/۳۰	شماره بازنگری : ۰،۹۶	شناسه سند GICA-Reg-01	طبقه‌بندی: عادی
-------------------------------	-------------------------	-----------------------	--------------------

در صورتیکه گزینه وکیل قانونی را انتخاب نمایید به این معنی می باشد که متقاضی گواهی امکان حضور در دفتر ثبت نام را نداشته و به شخص دیگری وکالتنامه محضری تنظیم شده در دفاتر اسناد رسمی بابت دریافت گواهی الکترونیکی می دهد.

ملیت را وارد نمایید

کد ملی را وارد نمایید.

تاریخ تولد را مطابق با تاریخ مندرج در کارت ملی درج نمایید.

دکمه تکمیل اطلاعات سمت چپ را انتخاب نمایید تا نام و نام خانوادگی وکیل به صورت خودکار پر شود.

تصویر کارت ملی را در فرمت های رایج عکس (png و jpeg، jpg) و با حجم حداکثر ۱۰۰ کیلوبایت بارگزاری نمایید

تصویر وکالتنامه محضری وکیل را در فرمت های رایج عکس (png و jpeg، jpg) و با حجم حداکثر ۱۰۰ کیلوبایت بارگزاری نمایید

وکالتنامه را در مطابق با نمونه فرم بخش راهنما، تکمیل و بارگذاری نمایید

راهنمای وکالتنامه محضری جهت دریافت گواهی شخص حقیقی مستقل/وابسته به دولت/وابسته به غیردولت

به آدرس <https://www.gica.ir/TotalCA>، منوی اصلی، بخش راهنما



راهنمای ثبت نام و درخواست غیرحضورى گواهی امضا الکترونیکی

تاریخ بازنگری : ۱۴۰۱/۰۱/۳۰	شماره بازنگری : ۰،۹۶ :	شناسه سند GICA-Reg-01	طبقه‌بندی: عادی
-------------------------------	---------------------------	-----------------------	--------------------

اطلاعات سازمان

↓

تکمیل اطلاعات

* شناسه ملی (۱۱ رقمی)

No file chosen

* نام ثبتی سازمان / شرکت (فارسی)

* نوع سازمان / شرکت

* آدرس

* نام تجاری سازمان / شرکت (فارسی)

* نام ثبتی سازمان / شرکت (انگلیسی)

* نام تجاری سازمان / شرکت (انگلیسی)

* وضعیت مالکیت سازمان / شرکت

واحد سازمانی

واحد سازمانی

واحد سازمانی

* تصویر آگهی تاسیس

No file chosen

* تصویر آگهی آخرین تغییرات روزنامه رسمی

فایل باید در فرمت های png, jpeg, jpg (حداکثر اندازه ۱۰۰۰ کیلو بایت میباشد)

فایل باید در فرمت های png, jpeg, jpg (حداکثر اندازه ۱۰۰۰ کیلو بایت میباشد)

بیش ثبت نام

اطلاعات سازمان

کد شناسه ۱۱ رقمی سازمان را وارد نمایید. سپس گزینه «تکمیل اطلاعات» را انتخاب نمایید.

فیلدهای نام ثبتی سازمان، نوع سازمان و آدرس به صورت خودکار بارگزاری می شود.

چنانچه سازمان شما، نام تجاری ندارد، نام ثبتی را در این گزینه وارد نمایید.

نام ثبتی و نام تجاری به انگلیسی را در فیلدهای مربوط به خود وارد نمایید.

تکمیل واحد سازمانی اختیاری بوده و مربوط به سلسله مراتب سازمانی شما می باشد.

فایل اسکن شده آگهی تاسیس را با فرمت JPG بارگزاری نمایید.



مرکز صدور گواهی الکترونیک رسمی ایران
Central Immediate Certification Authority

راهنمای ثبت نام و درخواست غیرحضورى گواهی امضا الکترونیکی

تاریخ بازنگری : ۱۴۰۱/۰۱/۳۰	شماره بازنگری : ۰،۹۶ :	شناسه سند GICA-Reg-01	طبقه‌بندی: عادی
-------------------------------	---------------------------	-----------------------	--------------------

فایل اسکن شده آگهی آخرین تغییرات روزنامه رسمی را با فرمت JPG بارگزاری نمایید.

بعد از تکمیل فرم گزینه «پیش ثبت نام» را در انتهای فرم انتخاب نمایید.

در این مرحله صفحه پرداخت تعرفه گواهی الکترونیکی نمایش داده می شود.

۷۵ درصد تعرفه گواهی (سهم مرکز میانی و ریشه)

۲۵ درصد تعرفه گواهی (سهم دفتر ثبت نام)

اطلاعات پرداخت

توجه:

- مبلغ تعیین شده در این مرحله مربوط به هزینه ثبت درخواست گواهی الکترونیکی در پورتال مرکز میانی عام می باشد.
- هزینه مربوط به صدور گواهی انتخابی شما - ریال می باشد و باید در مرحله دریافت گواهی و در دفاتر ثبت نام پرداخت گردد.
- دفاتر ثبت نام، مجاز به دریافت هزینه اضافی بابت صدور گواهی نمی باشند. لذا در صورت مشاهده هر گونه تخلف پشتیبانی مرکز میانی عام تماس حاصل فرمائید.

جزئیات پرداخت	
متقاضی وابسته به دولت	نوع گواهی
گواهی شخص حقیقی وابسته به دولت	نام محصول
ریال	قیمت محصول
ثبت درخواست گواهی شخص حقیقی وابسته به دولت	بابت
۱۳۹۸/۰۴/۲	تاریخ

شرکت به پرداخت
ملت

درگاه پرداخت

پرداخت



مرکز صدور گواهی اکتون در سطح میانی و عالی
General Intermediate Certification Authority

راهنمای ثبت نام و درخواست غیرحضوری گواهی امضا الکترونیکی

تاریخ بازنگری : ۱۴۰۱/۰۱/۳۰	شماره بازنگری : ۰،۹۶ :	شناسه سند GICA-Reg-01	طبقه بندی: عادی
-------------------------------	---------------------------	-----------------------	--------------------

با انتخاب گزینه «پرداخت» وارد صفحه بانکی شده و پرداخت خود را انجام دهید.

چنانچه پرداخت شما موفقیت آمیز باشد صفحه زیر نمایش داده می شود:

نتیجه پرداخت آنلاین


پرداخت با موفقیت انجام شد.

در این مرحله می توانید با همراه داشتن کد رهگیری به نزدیکترین دفتر ثبت نام مراجعه کرده و اقدام به دریافت گواهی خود نمایید. لیست دفاتر ثبت نام در منوی سمت راست در دسترس می باشد. می توانید با تعیین استان و شهرستان محل زندگی خود، نزدیکترین دفتر ثبت نام را جستجو نمایید.

چاپ رسید

رسید پرداخت	
نتیجه عملیات	پرداخت با موفقیت انجام شد.
کد رهگیری	۲۳۹۷۷۸
شماره پیگیری پرداخت	۸۰۰۰۱۱۲۶۲۵۱۲
شناسه پرداخت	۱۷
مبلغ	ریال ۲۵۵۰۰۰
تاریخ پرداخت	۱۱:۰۴ ۱۳۹۸/۴/۲
شماره حساب	۴۰۰۱۵۵۷۶۰۱۰۱۵۶۱۵
نوع تراکنش	ثبت درخواست گواهی الکترونیکی

ثبت نام شما با موفقیت انجام شده است.

پس از اخذ کد رهگیری به یکی از [دفاتر ثبت نام](#) معرفی شده در سامانه جهت صدور گواهی مراجعه فرمایید. 

مدارک شامل: کارت ملی، شناسنامه، آگهی تاسیس، آخرین روزنامه رسمی، معرفی نامه



مرکز صدور گواهی الکترونیک امضا
General Immovable Certification Authority

راهنمای ثبت نام و درخواست غیرحضوری گواهی امضا الکترونیکی

تاریخ بازنگری : ۱۴۰۱/۰۱/۳۰	شماره بازنگری : ۰،۹۶	شناسه سند GICA-Reg-01	طبقه بندی: عادی
-------------------------------	-------------------------	-----------------------	--------------------

مثال ۳: درخواست گواهی شخص حقیقی مستقل

در این مثال نوع گواهی «متقاضی مستقل» و محصول «گواهی شخص حقیقی مستقل» با اعتبار یک سال یا دو سال را انتخاب نمایید.

فیت درخواست گواهی الکترونیکی

توجه: موارد ستاره دار الزامی است.

انتخاب محصول

نوع گواهی را انتخاب کنید *

محصول مورد نظر را انتخاب کنید *

متقاضی مستقل

گواهی شخص حقیقی مستقل با اعتبار یک سال [قیمت ۴۵۰۰۰۰ ریال]

گواهی شخص حقیقی مستقل با اعتبار دو سال [قیمت ۵۰۰۰۰۰ ریال]

پیش ثبت نام

با انتخاب محصول فرم مربوط به این نوع گواهی نمایش داده می شود.

اطلاعات متقاضی

نام (انگلیسی) *

نام خانوادگی (انگلیسی) *

استان *

شهرستان *

تهران

تهران

اطلاعات وکیل قانونی

شخص دیگری به عنوان وکیل قانونی متقاضی جهت دریافت گواهی به دفتر ثبت نام مراجعه می نماید.

پیش ثبت نام

اطلاعات متقاضی

مشخصات ثبت نام کننده به عنوان متقاضی گواهی امضا در این بخش نمایش داده می شود.



راهنمای ثبت نام و درخواست غیرحضورى گواهی امضا الکترونیکی

طبقه‌بندی: عادی	شناسه سند GICA-Reg-01	شماره بازنگری : ۰,۹۶	تاریخ بازنگری: ۱۴۰۱/۰۱/۳۰
--------------------	-----------------------	-------------------------	------------------------------

فیلدهای خاکستری مانند نام، نام خانوادگی با توجه به اطلاعات کد ملی، و فیلدهای استان و شهرستان با توجه به کد پستی درج شده هنگام ثبت نام بارگزاری می شود.

در صورتیکه گزینه وکیل قانونی را انتخاب نمایید به این معنی می باشد که متقاضی گواهی امکان حضور در دفتر ثبت نام را نداشته و به شخص دیگری وکالتنامه محضری تنظیم شده در دفاتر اسناد رسمی بابت دریافت گواهی الکترونیکی می دهد.

اطلاعات وکیل قانونی

شخص دیگری به عنوان وکیل قانونی متقاضی، جهت دریافت گواهی به دفتر ثبت نام مراجعه می نماید.

ملیت: *

کد ملی *

تاریخ تولد *

تلفن همراه

نام (فارسی) *

نام خانوادگی (فارسی) *

تصویر کارت ملی وکیل قانونی *
(فایل باید در فرمت های png, jpeg, jpg باشد) - حداکثر اندازه ۱۰۰ کیلو بایت میباشد)

تصویر وکالت نامه وکیل قانونی *
(فایل باید در فرمت های png, jpeg, jpg باشد) - حداکثر اندازه ۱۰۰ کیلو بایت میباشد)

اطلاعات وکیل قانونی

- در فرم نمایش داده شده
- ملیت را وارد نمایید
- کد ملی را وارد نمایید.
- تاریخ تولد را مطابق با تاریخ مندرج در کارت ملی درج نمایید.

دکمه تکمیل اطلاعات سمت چپ را انتخاب نمایید تا نام و نام خانوادگی وکیل به صورت خودکار پر شود.

تصویر کارت ملی را در فرمت های رایج عکس (png و jpeg, jpg) و با حجم حداکثر ۱۰۰ کیلوبایت بارگزاری نمایید



مرکز صدور گواهی الکترونیک امضا رسمی
General Immovable Certification Authority

راهنمای ثبت نام و درخواست غیرحضوری گواهی امضا الکترونیکی

تاریخ بازنگری : ۱۴۰۱/۰۱/۳۰	شماره بازنگری : ۰،۹۶	شناسه سند GICA-Reg-01	طبقه‌بندی: عادی
-------------------------------	-------------------------	-----------------------	--------------------

تصویر وکالتنامه محضری وکیل را در فرمت های رایج عکس (png، jpeg، jpg) و با حجم حداکثر ۱۰۰ کیلوبایت بارگزاری نمایید
وکالتنامه را در مطابق با نمونه فرم بخش راهنما، تکمیل و بارگذاری نمایید

راهنمای وکالتنامه محضری جهت دریافت گواهی شخص حقیقی مستقل /وابسته به دولت /وابسته به غیردولت

به آدرس <https://www.gica.ir/TotalCA> منوی اصلی، بخش راهنما

بعد از تکمیل فرم گزینه «پیش ثبت نام» را در انتهای فرم انتخاب نمایید.

در این مرحله صفحه پرداخت تعرفه گواهی الکترونیکی نمایش داده می شود.

۷۵ درصد تعرفه گواهی (سهم مرکز میانی و ریشه)

۲۵ درصد تعرفه گواهی (سهم دفتر ثبت نام)

اطلاعات پرداخت

توجه:

- مبلغ تعیین شده در این مرحله مربوط به هزینه ثبت درخواست گواهی الکترونیکی در پورتال مرکز میانی عام می باشد.
- هزینه مربوط به صدور گواهی انتخابی شما ریال می باشد و باید در مرحله دریافت گواهی و در دفتر ثبت نام پرداخت گردد.
- دفاتر ثبت نام، مجاز به دریافت هزینه اضافی بابت صدور گواهی نمی باشند. لذا در صورت مشاهده هر گونه تخلف پشتیبانی مرکز میانی عام تماس حاصل فرمائید.

جزئیات پرداخت	
نوع گواهی	مقتضای وابسته به دولت
نام محصول	گواهی شخص حقیقی وابسته به دولت
قیمت محصول	ریال
بابت	ثبت درخواست گواهی شخص حقیقی وابسته به دولت
تاریخ	۱۳۹۸/۰۴/۲

درگاه پرداخت




پرداخت



راهنمای ثبت نام و درخواست غیرحضورى گواهی امضا الکترونیکی

تاریخ بازنگری : ۱۴۰۱/۰۱/۳۰	شماره بازنگری : ۰،۹۶ :	شناسه سند GICA-Reg-01	طبقه‌بندی: عادی
-------------------------------	---------------------------	-----------------------	--------------------

با انتخاب گزینه «پرداخت» وارد صفحه بانکی شده و پرداخت خود را انجام دهید.

چنانچه پرداخت شما موفقیت آمیز باشد صفحه زیر نمایش داده می شود:

نتیجه پرداخت آنلاین

پرداخت با موفقیت انجام شد.
در این مرحله می توانید با همراه داشتن کد رهگیری به نزدیکترین دفتر ثبت نام مراجعه کرده و اقدام به دریافت گواهی خود نمایید.
لیست دفاتر ثبت نام در منوی سمت راست در دسترس می باشد. می توانید با تعیین استان و شهرستان محل زندگی خود، نزدیکترین دفتر ثبت نام را جستجو نمایید.

چاپ رسید

رسید پرداخت	
نتیجه عملیات	پرداخت با موفقیت انجام شد.
کد رهگیری	۲۳۹۷۷۸
شماره پیگیری پرداخت	۸۰۰۰۱۱۲۶۲۵۱۲
شناسه پرداخت	۱۷
مبلغ	ریال ۱۸۷۵۰۰
تاریخ پرداخت	۱۱:۰۴ ۱۳۹۸/۴/۲
شماره حساب	۴۰۰۱۰۵۷۶۰۱۰۱۰۶۱۵
نوع تراکنش	ثبت درخواست گواهی الکترونیکی

ثبت نام شما با موفقیت انجام شده است.

پس از اخذ کد رهگیری به یکی از [دفاتر ثبت نام](#) معرفی شده در سامانه جهت صدور گواهی مراجعه فرمایید.

مدارک شامل: کارت ملی، شناسنامه



مرکز صدور گواهی الکترونیک سازمان اسناد و کتابخانه ملی جمهوری اسلامی ایران
Central Electronic Certificate Authority

راهنمای ثبت نام و درخواست غیرحضوری گواهی امضا الکترونیکی

طبقه‌بندی:
عادی

شناسه سند GICA-Reg-01

شماره بازنگری :
۰،۹۶ :

تاریخ بازنگری :
۱۴۰۱/۰۱/۳۰

ثبت درخواست گواهی از طریق CSR

ویرایش پروفایل

- ثبت درخواست گواهی الکترونیکی
- لیست درخواست های صدور گواهی
- لیست دفاتر ثبت نام
- سامانه ثبت و پیگیری تیکت
- جستجوی گواهی
- راهنما
- سوالات متداول دریافت گواهی الکترونیکی

ثبت درخواست گواهی

ثبت درخواست گواهی از طریق CSR

راه اندازی

سامانه ثبت تیکت و پشتیبانی

در این مرحله گواهی مورد نظر را انتخاب کرده و مقدار CSR را (مطابق با فایل "راهنمای پروفایل گواهی در تولید CSR" تهیه شده است) در قسمت مربوطه کپی نموده و گزینه "بررسی درخواست" را انتخاب نمایید

انتخاب محصول

* نوع گواهی را از لیست مقابل انتخاب نمایید

* محصول مورد نظر را انتخاب نمایید

* محتوای درخواست گواهی (CSR)

مقدار CSR را در این قسمت کپی میکنیم

جهت دریافت فایل راهنمای ساخت CSR از طریق لینک مقابل اقدام نمایید. راهنمای پروفایل گواهی در تولید CSR

بررسی درخواست

انصراف

Activat



مرکز صدور گواهی الکترونیک رسمی ایران
Central Electronic Certificate Authority

راهنمای ثبت نام و درخواست غیرحضورى گواهی امضا الکترونیکی

تاریخ بازنگری : ۱۴۰۱/۰۱/۳۰	شماره بازنگری : ۰،۹۶ :	شناسه سند GICA-Reg-01	طبقه‌بندی: عادی
-------------------------------	---------------------------	-----------------------	--------------------

نتایج بررسی CSR در قسمت "**نتیجه بررسی CSR**" نمایش داده خواهد شد در صورتیکه که مقادیر CSR صحیح باشد وضعیت تمامی فیلدها با تیک سبز نشان داده می شود و گزینه "نمایش اطلاعات فرم" نمایش داده خواهد شد

نتیجه بررسی CSR

نام فیلد	مقدار فیلد	وضعیت	خطا	توضیحات
واحد سازمانی شماره (1)	مرکز توسعه تجارت الکترونیکی	✓		
واحد سازمانی شماره (2)	OU2	✓		
واحد سازمانی شماره (3)	OU3	✓		
واحد سازمانی شماره (4)	OU4	✓		
CommonName	Markaz Tosee [Stamp]	✓		
Subject_SerialNumber	14000405500	✓		
Organization	Governmental	✓		
Country	IR	✓		
KeyLength	1024	✓		

نمایش اطلاعات فرم

انصراف

Activat
Go to Set

پس از انتخاب گزینه "نمایش اطلاعات فرم"، اطلاعات متقاضی نمایش داده می شود، پس از بررسی اطلاعات گزینه "ثبت درخواست" را انتخاب نمایید



مرکز صدور گواهی اکتون در سطح متوسط
General Intermediate Certification Authority

راهنمای ثبت نام و درخواست غیرحضوری گواهی امضا الکترونیکی

طبقه‌بندی: عادی	شناسه سند GICA-Reg-01	شماره بازنگری : ۰,۹۶	تاریخ بازنگری : ۱۴۰۱/۰۱/۳۰
--------------------	-----------------------	-------------------------	-------------------------------

اطلاعات سازمان

<input type="text"/>	* شناسه ملی (11 رقمی)
مرکز توسعه تجارت الکترونیکی	* نام تجاری سازمان/شرکت (فارسی)
مرکز	نوع سازمان/شرکت
تهران ، بلوار کشاورز، خیابان نادری ، جنب کوچه حجت دوست ، پ 15 ، صندوق پستی	* آدرس
<input type="text"/>	* نام تجاری سازمان/شرکت (فارسی)
Markaz Tosee	* نام تجاری سازمان/شرکت (انگلیسی)
<input type="text"/>	* نام تجاری سازمان/شرکت (انگلیسی)
دولتی	وضعیت مالکیت سازمان/شرکت
OU2	واحد سازمانی
OU3	واحد سازمانی
OU4	واحد سازمانی

انصراف

ثبت درخواست



Activati
Go to Set



راهنمای ثبت نام و درخواست غیرحضوری گواهی امضا الکترونیکی

تاریخ بازنگری : ۱۴۰۱/۰۱/۳۰	شماره بازنگری : ۰،۹۶	شناسه سند GICA-Reg-01	طبقه بندی: عادی
-------------------------------	-------------------------	-----------------------	--------------------

در این مرحله صفحه پرداخت تعرفه گواهی الکترونیکی نمایش داده می شود.

۲۵ درصد تعرفه گواهی (سهم مرکز میانی و ریشه)

۲۵ درصد تعرفه گواهی (سهم دفتر ثبت نام)

اطلاعات پرداخت

توجه:

- مبلغ تعیین شده در این مرحله مربوط به هزینه ثبت درخواست گواهی الکترونیکی در پورتال مرکز میانی عام می باشد.
- هزینه مربوط به صدور گواهی انتخابی شما - **ریال** می باشد و باید در مرحله دریافت گواهی و در دفتر ثبت نام پرداخت گردد.
- دفتر ثبت نام، مجاز به دریافت هزینه اضافی بابت صدور گواهی نمی باشند. لذا در صورت مشاهده هر گونه تخلف پشتیبانی مرکز میانی عام تماس حاصل فرمائید.

جزئیات پرداخت

نوع گواهی	متقاضی و ابسته به دولت
نام محصول	گواهی شخص حقیقی و ابسته به دولت
قیمت محصول	ریال
بابت	ثبت درخواست گواهی شخص حقیقی و ابسته به دولت
تاریخ	

درگاه پرداخت

پرداخت



مرکز صدور گواهی الکترونیک امضا و ثبت نام
General Immovable Certification Authority

راهنمای ثبت نام و درخواست غیرحضوری گواهی امضا الکترونیکی

تاریخ بازنگری : ۱۴۰۱/۰۱/۳۰	شماره بازنگری : ۰،۹۶	شناسه سند GICA-Reg-01	طبقه‌بندی: عادی
-------------------------------	-------------------------	-----------------------	--------------------

با انتخاب گزینه «پرداخت» وارد صفحه بانکی شده و پرداخت خود را انجام دهید.

چنانچه پرداخت شما موفقیت آمیز باشد صفحه زیر نمایش داده می شود:

نتیجه پرداخت آنلاین

پرداخت با موفقیت انجام شد.

در این مرحله می توانید با همراه داشتن کد رهگیری به نزدیکترین دفتر ثبت نام مراجعه کرده و اقدام به دریافت گواهی خود نمایید.
لیست دفاتر ثبت نام در منوی سمت راست در دسترس می باشد. می توانید با تعیین استان و شهرستان محل زندگی خود، نزدیکترین دفتر ثبت نام را جستجو نمایید.

چاپ رسید

رسید پرداخت	
پرداخت با موفقیت انجام شد.	نتیجه عملیات
۲۳۹۷۷۸	کد رهگیری
۸۰۰۰۱۱۲۶۲۵۱۲	شماره پیگیری پرداخت
۱۷	شناسه پرداخت
ریال ۱۸۷۵۰۰	مبلغ
۱۱:۰۴	تاریخ پرداخت
۴۰۰۱۰۵۷۶۰۱۰۱۰۶۱۵	شماره حساب
ثبت درخواست گواهی الکترونیکی	نوع تراکنش

ثبت نام شما با موفقیت انجام شده است.

پس از اخذ کد رهگیری با همراه داشتن مدارک به یکی از [دفاتر ثبت نام](#) معرفی شده در سامانه جهت صدور گواهی مراجعه فرمایید.

لیست درخواست های صدور گواهی

بعد از ثبت درخواست گواهی، از طریق گزینه لیست درخواست های صدر گواهی قابل دسترس می باشد.

در صورت موفقیت آمیز بودن / نبودن پرداخت ، درخواست گواهی در لیست نمایش داده می شود.

- چنانچه پرداخت موفقیت آمیز باشد، کد رهگیری در ستون سوم و وضعیت گواهی صادر نشده و وضعیت

پرداخت پرداخت شده نمایش داده می شود. و برای صدور گواهی باید به دفتر ثبت نام مراجعه نمایید.



مرکز صدور گواهی الکترونیک رسمی ایران
E-Certification Authority

راهنمای ثبت نام و درخواست غیرحضوری گواهی امضا الکترونیکی

طبقه‌بندی: عادی	شناسه سند GICA-Reg-01	شماره بازنگری : ۰,۹۶	تاریخ بازنگری : ۱۴۰۱/۰۱/۳۰
--------------------	-----------------------	-------------------------	-------------------------------

- در صورتیکه پرداخت انجام نشود و یا با خطا مواجه شود کد رهگیری صادر نشده و وضعیت پرداخت در حالت پرداخت آنلاین قرار می‌گیرد که به محض پرداخت کد رهگیری برای این درخواست نمایش داده می‌شود.
- نوع گواهی قابل ویرایش نمی‌باشد.
- چنانچه نوع گواهی را اشتباه ثبت کرده و وجه آن را پرداخت نموده اید. می‌توانید یک درخواست جدید " بدون پرداختن هزینه " ثبت نمایید. سپس با مراجعه به "لیست درخواست های گواهی" ، در ستون " وضعیت پرداخت " مربوط به درخواست جدید دو گزینه پرداخت آنلاین و انتقال وجه از سایر درخواست ها را مشاهده خواهید کرد. با انتخاب گزینه "انتقال وجه از سایر درخواست ها" می‌توانید وجه پرداختی را بین درخواست ها جابجا نمایید. این وضعیت تنها برای درخواست هایی با مبلغ یکسان و یا بیشتر امکان پذیر می‌باشد.
- قبل از صدور گواهی می‌توانید از طریق آیکن  مشخصات درخواست گواهی که قابل ویرایش هستند همچنین تصاویر پیوست شده را تغییر دهید.

کد رهگیری:

وضعیت گواهی:

تاریخ از:






تا:

[مشاهده گزارش](#)

لیست درخواست های پیش ثبت نام
تعداد درخواست ها: 5

کاربر گرامی؛ چنانچه نوع گواهی را اشتباه ثبت کرده و وجه آن را پرداخت نموده اید. می‌توانید یک درخواست جدید " بدون پرداختن هزینه " ثبت نمایید. سپس با مراجعه به "لیست درخواست های گواهی" ، در ستون "وضعیت پرداخت" مربوط به درخواست جدید دو گزینه "پرداخت آنلاین" و "انتقال وجه از سایر درخواست ها" را مشاهده خواهید کرد.

با انتخاب گزینه "انتقال وجه از سایر درخواست ها" می‌توانید وجه پرداختی را بین درخواست ها جابجا نمایید.

حذف	ویرایش	کد رهگیری	نوع گواهی	تاریخ ثبت	وضعیت گواهی	رسید پرداخت
✖			گواهی مهر سازمانی وابسته به دولت با اعتبار یک سال	۱۴۰۰/۲/۲۶	صادر نشده	پرداخت آنلاین
✖			گواهی مهر سازمانی وابسته به دولت با اعتبار دو سال	۱۳۹۸/۷/۸	صادر نشده	پرداخت آنلاین
✖			گواهی شخص حقیقی مستقل با اعتبار یک سال	۱۳۹۸/۴/۲۶	صادر نشده	پرداخت آنلاین
✖		۶۷۱۹۳۷۷۶	گواهی مهر سازمانی وابسته به دولت با اعتبار دو سال	۱۳۹۸/۴/۲۵	صادر شده	رسید پرداخت
✖			گواهی شخص حقیقی وابسته به دولت با اعتبار یک سال	۱۳۹۸/۴/۱۲	صادر نشده	پرداخت آنلاین

ورود کاربران

خوش آمدید

خروج

منوی اصلی

خانه

ویرایش پروفایل

ثبت درخواست گواهی الکترونیکی

لیست درخواست های منسوخ گواهی

لیست دفاتر ثبت نام

معرفی سامانه های فروش غیرحضوری توکن

سامانه ثبت و پیگیری تیکت

راهنما

سوالات متداول دریافت گواهی الکترونیکی



مرکز صدور گواهی اکتونیک میانگین
General Intermediate Certification Authority

راهنمای ثبت نام و درخواست غیرحضورى گواهی امضا الکترونیکی

تاریخ بازنگری : ۱۴۰۱/۰۱/۳۰	شماره بازنگری : ۰،۹۶	شناسه سند GICA-Reg-01	طبقه‌بندی: عادی
-------------------------------	-------------------------	-----------------------	--------------------



راهنمای ثبت نام و درخواست غیرحضورى گواهی امضا الکترونیکی

تاریخ بازنگری : ۱۴۰۱/۰۱/۳۰	شماره بازنگری : ۰/۹۶	شناسه سند GICA-Reg-01	طبقه‌بندی: عادی
-------------------------------	-------------------------	-----------------------	--------------------

خرید غیرحضورى توکن

توکن سخت افزاری کوچک است که به درگاه (پورت) USB سیستم رایانه کاربر متصل می شود. گواهی امضای دیجیتال بر روی توکن صادر می گردد، در واقع توکن یک نوع سخت افزار رمزنگاری است.

پیش از مراجعه به دفاتر ثبت نام می‌توانید از [سامانه های فروش غیرحضورى](#)

[توکن](#) که در منوی حساب کاربری معرفی شده اند اقدام به خرید نمایید.

منوی اصلی
خانه
ویرایش پروفایل
ثبت درخواست گواهی الکترونیکی
لیست درخواست های مندر گواهی
لیست دفاتر ثبت نام
معرفی سامانه های فروش غیرحضورى توکن
سامانه ثبت و پیگیری تیکت
راهنما
سوالات متداول دریافت گواهی الکترونیکی

- توکن ها بر اساس تایید آزمایشگاه مرکز ریشه معرفی شده اند و بر روی همه آنها امکان صدور گواهی وجود دارد.
- توکن یکبار مصرف نبوده و بعد از انقضای گواهی می‌توانید گواهی جدید را روی آن دریافت نمایید بنابراین اگر متقاضی توکن دارد نیازی به خرید مجدد آن نمی باشد.
- بر روی هر توکن حداقل ۶ گواهی می‌توان دریافت نمود.
- برای افراد مختلف، توکن مجزا باید تهیه گردد.
- گواهی مه‌سازمانی وابسته به دولت/غیردولت را می‌توانید روی توکن یکی از صاحبان امضا مجاز دریافت نمایید و نیازی به تهیه توکن مجزا برای گواهی مه‌سازمانی نمی باشد.



مرکز صدور گواهی الکترونیک امضا
General Immovable Certification Authority

راهنمای ثبت نام و درخواست غیرحضوری گواهی امضا الکترونیکی

تاریخ بازنگری : ۱۴۰۱/۰۱/۳۰	شماره بازنگری : ۰،۹۶ :	شناسه سند GICA-Reg-01	طبقه‌بندی: عادی
-------------------------------	---------------------------	-----------------------	--------------------

مراجعه به دفاتر ثبت نام

- لیست دفاتر ثبت نام در منوی حساب کاربری وجود دارد.
- می‌توانید با انتخاب این گزینه به لیست دفاتر دسترسی پیدا کنید
- به طور پیش فرض لیست استانی براساس کد پستی که هنگام ثبت نام وارد نموده اید نمایش داده می شود.
- بنابراین چنانچه تمایل به حضور در دفتر ثبت نامی غیر از استان نمایش داده شده دارید می توانید گزینه استان را تغییر داده و مشاهده گزارش را انتخاب نمایید.
- گزینه سرویس حضور در محل ، دفاتر را نمایش می دهد که امکان ارسال کارشناس جهت احراز هویت و صدور گواهی در محل متقاضی را دارند.
- خروجی اکسل این امکان را فراهم می کند تا در لیست های طولانی، دفتر مناسب را با توجه به آدرس خود پیدا

نمایید.

انتخاب استان
تهران
نام شهرستان

دارای سرویس حضور در محل

مشاهده گزارش

مشخصات دفاتر ثبت نام
 تعداد دفاتر ثبت نام: ۱۴۱

نام دفتر ثبت نام	تلفن	آدرس
دفتر اسناد رسمی ۴۴۲ تهران	۸۸۴۴۶۹۰۰	تهران - خیابان شریعی - تقاطع اسناد مطهری - پلاک ۷۰۹ - طبقه دوم
دفتر اسناد رسمی ۷۴۳ تهران	۷۷۲۹۴۰۵۰	تهران پارس خیابان رشید نشی ۱۵۰ - پلاک ۹۴ - طبقه اول
دفتر اسناد رسمی ۹۵۴ تهران	۰۲۱۴۴۴۴۲۳۳۹	م ریونک - اول بلوار میرزا بابایی - پ ۳ - ۵ - واحد ۹ - دفتر اسناد رسمی ۹۵۴ تهران
دفتر اسناد رسمی ۵۲۵ تهران	۰۲۱۶۶۹۴۰۲۹۴	میدان نوحید - ابتدای ستارخان - بعد از بانک صادرات - پلاک ۸۱
دفتر اسناد رسمی ۱۱۹ تهران	۰۲۱۸۸۹۷۶۴۳۸	بلوار کشاورز، روبروی وزارت جهاد کشاورزی، پلاک ۱۸۰، طبقه دوم، واحد ۳
دفتر اسناد رسمی ۶۳۶ تهران	۰۲۱۸۸۸۸۲۲۲۷	خیابان آفریقا - تقاطع خیابان دستگردی - پلاک ۵۰ - طبقه اول
دفتر اسناد رسمی ۱۱۴۷ تهران	۰۲۱۸۸۵۶۱۲۴۴	تهران - ج ولیعصر - ۱۸ گاندی - ۱۸ - طبقه دوم - واحد ۴
دفتر اسناد رسمی ۷۸۳ تهران	۰۲۱۴۴۵۳۵۵۳۳	تهرانسر بلوار نیلوفر شرقی پ ۴۸
دفتر اسناد رسمی ۳۱ تهران	۸۸۴۸۰۵۷۳	یوسف آباد - خیابان سید جمال الدین اسد آبادی - مابین خیابان نهم و یازدهم - پلاک ۶۱ - طبقه اول
دفتر اسناد رسمی ۶۶۵ تهران	۴۴۵۵۸۰۱	خیابان شریعی - پلاک ۱۱
دفتر اسناد رسمی ۹۷۴ تهران	۴۴۴۴۱۲۴	بلوار میرداماد شرقی - روبروی بانک سامان - جنب بانک کشاورزی - پلاک ۱۲۱ - جدید - واحد ۱ - دفتر خانه ۹۷۴ تهران
دفتر اسناد رسمی ۱۴۵ تهران	۸۸۸۴۱۵۷	خیابان سعید - تقاطع ایرانشهر - ساختمان ۱۵ - طبقه ۳
دفتر اسناد رسمی ۳۶۷ تهران	۶۶۲۳۶۸۸۶	۴۵ متری جاده ساوه - ۳۰ راه فلج - خیابان شهید بهبهانی - پلاک ۴۶
دفتر اسناد رسمی ۸۹۶ تهران	۸۸۳۲۲۸۴۴	خیابان شهید سید فرنی - در سیده به پل کریمخان - کوچه حقیقت - طبقه اول - پلاک ۳ - واحد ۷
دفتر اسناد رسمی ۱۰۱۸ تهران	۸۸۴۹۰۰۸۹	بین خیابان فجر (م) و پل مدرس - جنب فروشگاه پروتا - پلاک ۲۵ (۲۷۰ جدید) - طبقه همکف - واحد ۴
دفتر اسناد رسمی ۱۳۰۸ تهران	۶۶۰۸۵۶۸۱	تهران - ج آزادی - م اسناد معین - جنب بانک ملی - پلاک ۲۱۷
دفتر اسناد رسمی ۱۴۸۰ تهران	۴۴۳۱۸۳۶	اتوبان رسالت - معجینه جنوبی - روبروی مسجد الهادی - پلاک ۲۶۵
دفتر اسناد رسمی ۳۳ تهران - تهران	۶۵۵۶۲۵۴۵	انحیسه ورودی فاز ۳ جنب پایانه تکسیرانی دفتر اسناد رسمی ۳۳ شهریار
دفتر اسناد رسمی ۱۵ اسفندشهر - تهران	۰۲۱۵۶۲۶۲۵۴۴	اسفندشهر - در سیده به سر نوری - کوچه شهید همتاسبی - پلاک ۷
دفتر اسناد رسمی ۱۵۶ تهران	۰۲۱۳۳۱۴۵۵۴۵	تهران - ۴۰ متری افسریه - جنب خیابان ۱۵ متری سوم پ ۴۲۷

ورود کاربرین

خوش آمدید

خروج

منوی اصلی

خانه

ویرایش پروفایل

ثبت درخواست گواهی الکترونیکی

لیست درخواست های صدور گواهی

لیست دفاتر ثبت نام

معرفی سامانه های فروش غیرحضوری توکن

سامانه ثبت و پیگیری تیکت

راهنما

سوالات متداول دریافت گواهی الکترونیکی



طبقه‌بندی:
عادی

شناسه سند GICA-Reg-01

شماره بازنگری
: ۰,۹۶

تاریخ بازنگری :
۱۴۰۱/۰۱/۳۰

پیوست ۱: جدول تعرفه

سهم دفتر ثبت نام (۲۵ درصد)	سهم مرکز ریشه و مرکز میانی عام (۷۵ درصد)	مبلغ تعرفه	نوع محصول	نوع گواهی
۸۵,۰۰۰ ریال	۲۵۵,۰۰۰ ریال	۳۴۰,۰۰۰ ریال	گواهی شخص حقیقی وابسته به دولت	اشخاص/سازمان دولتی
۷۰,۰۰۰ ریال	۲۱۰,۰۰۰ ریال	۲۸۰,۰۰۰ ریال	گواهی مهر سازمانی وابسته به دولت	
۶۵,۰۰۰ ریال	۱۹۵,۰۰۰ ریال	۲۶۰,۰۰۰ ریال	گواهی شخص حقیقی وابسته به غیر دولت	اشخاص/سازمان خصوصی
۶۷,۰۰۰ ریال	۲۰۲,۰۰۰ ریال	۲۷۰,۰۰۰ ریال	گواهی مهر سازمانی وابسته به غیر دولت	
۶۲,۰۰۰ ریال	۱۸۷,۰۰۰ ریال	۲۵۰,۰۰۰ ریال	شخص حقیقی مستقل	اشخاص حقیقی

۷۵ درصد مبلغ تعرفه گواهی الکترونیکی، هنگام ثبت نام پرداخت می‌گردد و مابقی مبلغ شامل ۲۵ درصد هنگام مراجعه به دفتر ثبت نام پرداخت می‌گردد.